



## Haval H6 GT MY25/25

Principais equipamentos

Cores

Conectividade

Interior

Exterior

Dados técnicos





Principais equipamentos

Cores

Conectividade

Interior

Exterior

Dados técnicos

## NOVIDADES DA LINHA GWM HAVAL H6 GT MY25/25

- MEMÓRIA DO BANCO DO MOTORISTA AUTO-AJUSTÁVEL COM A CÂMERA DE RECONHECIMENTO FACIAL
- FAROL ALTO COM A FUNÇÃO AUTO COMUTATIVO (AUTO HIGHBEAM)
- SMART KEY – TRANCA AS PORTAS DE ACORDO COM A DISTÂNCIA DA CHAVE E O CARRO. NÃO É MAIS PRECISO SE PREOCUPAR EM FECHAR O CARRO.
- LANTERNAS TRASEIRAS SMOKED (FUMÊ)
- PORTA-LUVAS COM ILUMINAÇÃO EM LED
- NOVA ESTRATÉGIA DE BADGES NA TRASEIRA



## Haval H6 GT MY25/25

Principais equipamentos

Cores

Conectividade

Interior

Exterior

Dados técnicos

### Exterior

Abertura do porta-malas com sistema “*free-hands*”

Abertura da tampa de abastecimento elétrico

Sensor de chuva

Frisos do teto em “*black piano*”

Molduras das janelas em “*black piano*”

Antena tipo “*shark*”

Teto solar panorâmico elétrico

Grade frontal em “*black piano*”

Retrovisores externos com: acabamento em “*black piano*”, setas e rebatimento automático

### Interior

Acabamento interno em suede em diversos lugares

Bancos revestidos em couro ecológico e suede com logo **GT** bordado

Bancos dianteiros com ajuste elétrico e ventilação e ajuste de lombar para o motorista

Volante multifuncional revestido em couro ecológico e com ajuste de altura e profundidade

Carregamento de celular por indução de 15W

Apoia-braço frontal revestido em suede com compartimento para objetos

Sistema de fixação de cadeira infantil – ISOFIX (2 pontos de fixação)

Bancos traseiros rebatíveis (60/40)

### Segurança ativa e passiva

6 airbags ( 2 frontais + 2 frontais laterais + cortinas que cobrem os bancos dianteiros e traseiros)

Aviso de obrigatoriedade do uso de cinto de segurança para todos os ocupantes do carro

Sistema de fixação de cadeira infantil – ISOFIX (2 pontos de fixação)

ABS + EBD (distribuição eletrônica de frenagem)

TCS ( sistema de controle de tração)

SCM (*second collision mitigation* – em caso de colisão traseira, o carro aciona os freios para evitar engavetamento)

Smart cornering (com o ACC ligado, o carro adapta a velocidade de acordo com as curvas)

Brake assist – regula a pressão no pedal do freio

Hill descent control – assistente de descida de declive



## Haval H6 GT MY25/25

Principais equipamentos

Cores

Conectividade

Interior

Exterior

Dados técnicos

### Segurança ativa e passiva

Pré-tensionamento dos cintos de segurança em caso de colisão

Bancos traseiros com cintos de segurança de 3 pontos

Assistente de partida em ladeiras (subidas)

Freios com sistema de prioridade, que permite frenagem, mesmo quando o acelerador esteja pressionado

5 conexões USB sendo uma delas para câmera

12 sensores de estacionamento + 5 câmeras + 2 radares constituem toda a parte semiautônoma

Frenagem autônomas de emergência para baixas velocidades

Câmera 360° com função capô invisível + 8 visualizações

Sistema ativo de estacionamento “*Full parking assist*”

“*Auto reverse assistance*” adaptativo – refaz os últimos 50m percorridos e reconhece novos obstáculos

ACC adaptativo (mantém a velocidade configurado ou do carro a frente) com função “*Stop & GO*”

Alerta e frenagem de emergência autônoma (reconhece também pedestres, motos e bicicletas)

Alerta e frenagem de emergência de tráfego cruzado

Alerta e assistente ativo de manutenção e centralização de faixa

Condução semiautônoma nível 2+

Assistente de ponto-cego com aviso de abertura de portas mesmo após o carro estar desligado

Alerta e frenagem autônoma de tráfego cruzado enquanto o carro está na marcha à ré

Desvio inteligente – afasta o carro durante ultrapassagem de caminhões em até 30cm

Câmera de reconhecimento facial monitora comportamento do condutor (fadiga e distração)

EDR (“*event data recording*”) grava o comportamento de direção funcionando como caixa-preta” de avião

Reconhecimento de placas de velocidade com aviso de limite de velocidade

“*Smart key*” – liga, desliga, abre e fecha o veículo apenas com proximidade da chave

Alarme antifurto

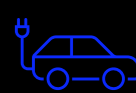
Fechamento automático das portas programável (15 ou 30km/h)

Destravamento automático das portas em caso de acidente

E-call liga para os bombeiros (193)

B-Call entra em contato com a central GWM para atendimento 24h/7

Chave com função pânico (dispara a buzina)



## Haval H6 GT MY25/25

Principais equipamentos

Cores

Conectividade

Interior

Exterior

Dados técnicos

### Entretenimento

Computador de bordo com tela de LCD de 10,25 polegadas

Comandos de voz 100% português Brasil para funções “on e off-line”

Reconhecimento facial para até 5 condutores; capaz de gravar as principais configurações para os mesmos

Conectividade com Apple CarPlay e Android Auto sem fio

Tela de multimídia de 12,3 polegadas

GPS nativo com “Live Traffic”

Wi-fi 4G com função “hotspot”

Atualização de software OTA (“Over the Air”)

Ajuste de volume do som de acordo com a velocidade do veículo

7 modos de condução (Eco/Normal/Esportivo/Lama/Neve/AWD/Areia)

3 modos de assistente de direção (Conforto/Normal/Esportivo)

9 alto-falantes (4 alto-falantes + 4 “tweeters” + 1 “subwoofer” JBL) com total de 240W

“Head up Display” projeta no para-brisas informações de chamada, navegação e “Intelligent Drive”

### Vidros e Espelhos

Retrovisores com: setas, rebatimento automático e recurso antiofuscante

Retrovisor interno antiofuscante automático

Janelas com função “one-touch” e antiesmagamento

Fechamento das janelas por meio do controle remoto

Vidros verdes e vidro traseiro com função de antiembaçamento

### Iluminação

Faróis FULL-LED de alta performance com ajuste de altura

Lanternas traseiras FULL-LED

Faróis com função “Follow Me Home”

Faróis de milha em LED



## Haval H6 GT MY25/25

Principais equipamentos

Cores

Conectividade

Interior

Exterior

Dados técnicos

### Iluminação

Função “*cornering*” – milhas acendem enquanto o carro faz curva

Farol de neblina traseira em LED

Farol alto auto comutativo (High-beam)

Luzes de emergência em frenagem busca (pisca-alerta)

Lanterna traseira “*smoked*” (fumê)

Luz ambiente azul

Luzes do interior do carro em LED

### Ar Condicionado

AC “*dual zone*” (motorista e passageiro)

Saídas de AC para os bancos traseiros

Purificador de ar ionizado integrado

Função de antiembaçamento do para-brisa





## Haval H6 GT MY25/25

Principais equipamentos

Cores

Conectividade

Interior

Exterior

Dados técnicos

### Cores Externas



**Vermelho granada**



**Preto hematita**



**Cinza diamante**



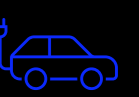
**Azul cianita**



**Branco ágata**



**Cinza amazonita**



Principais equipamentos

Cores

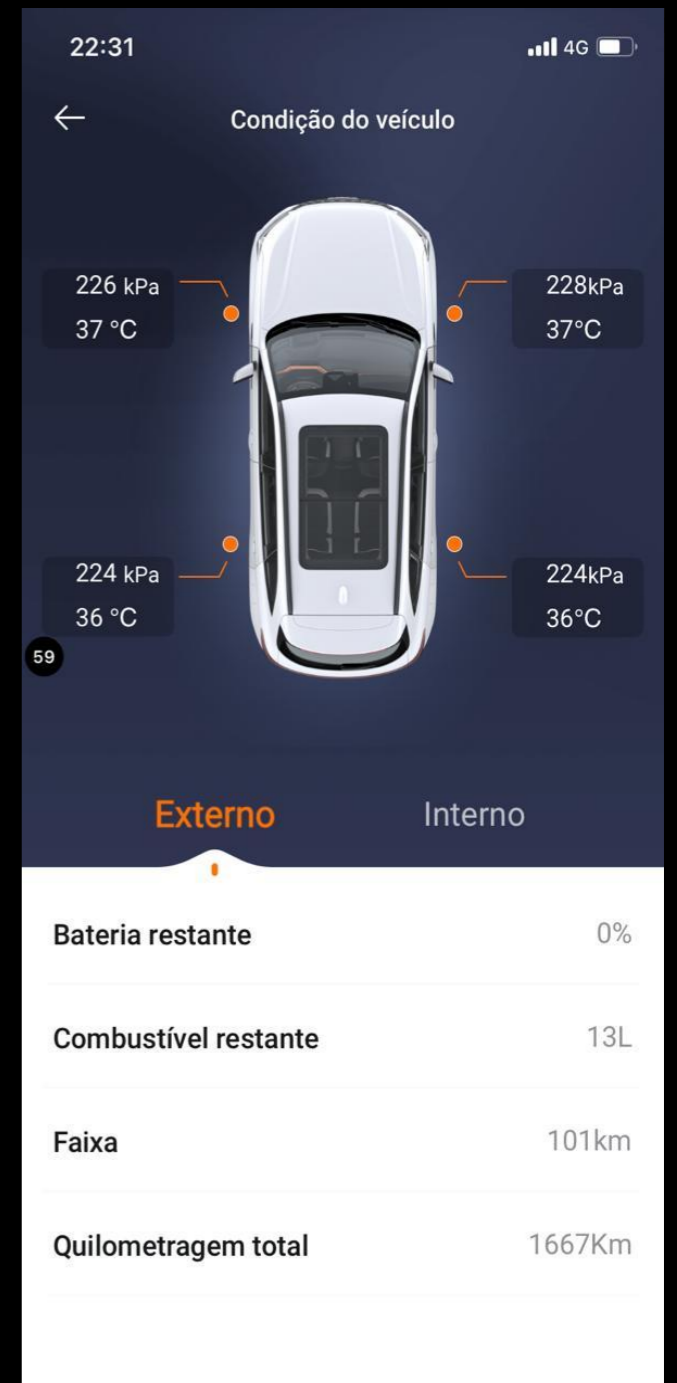
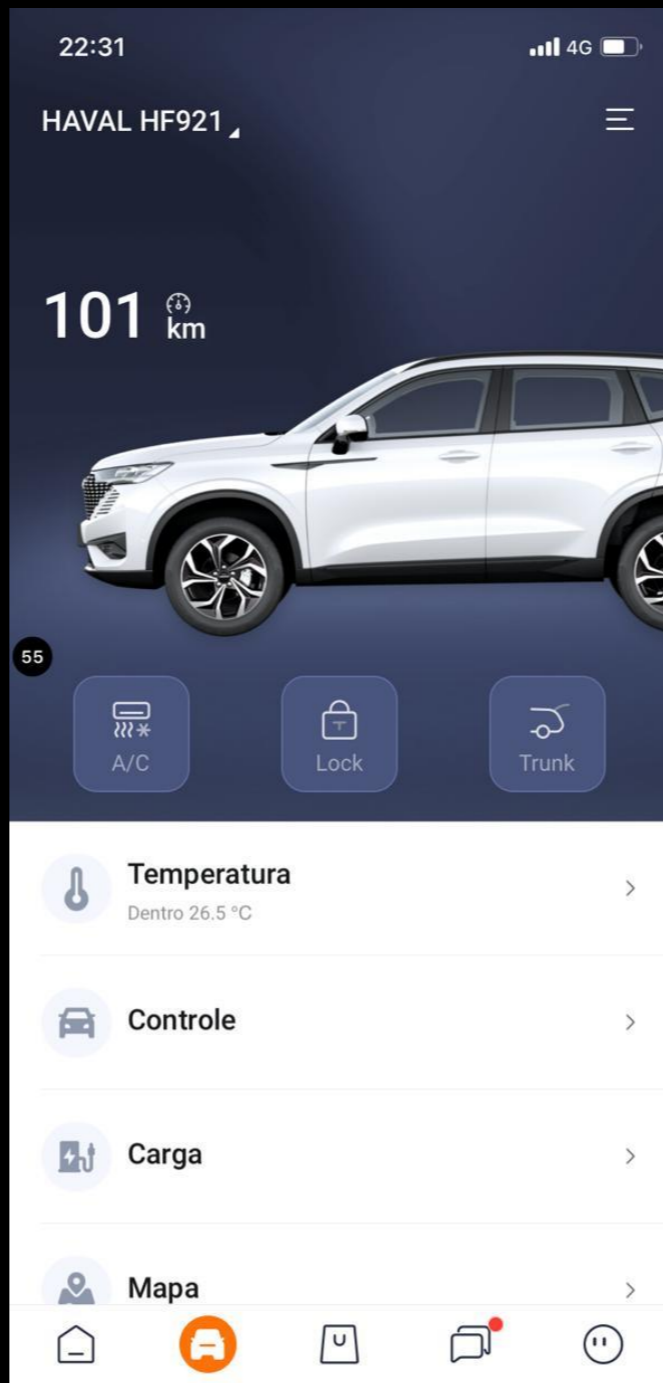
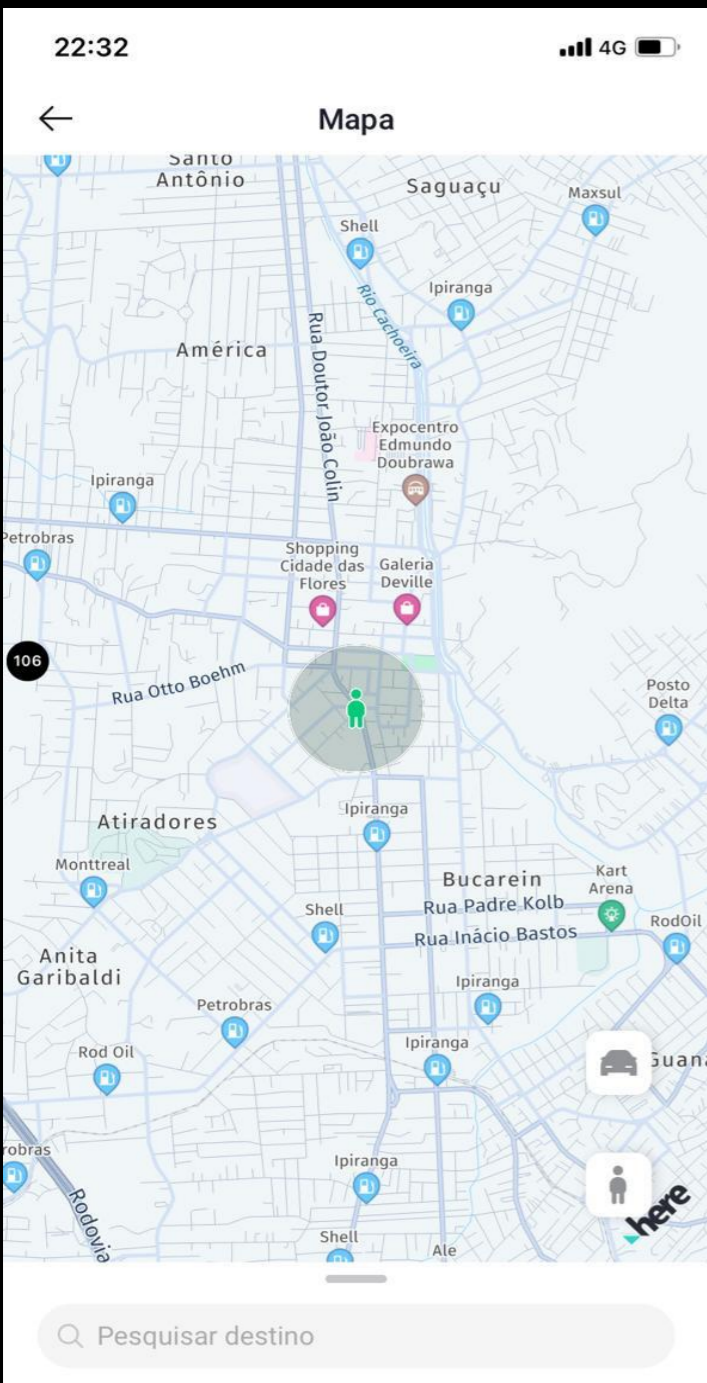
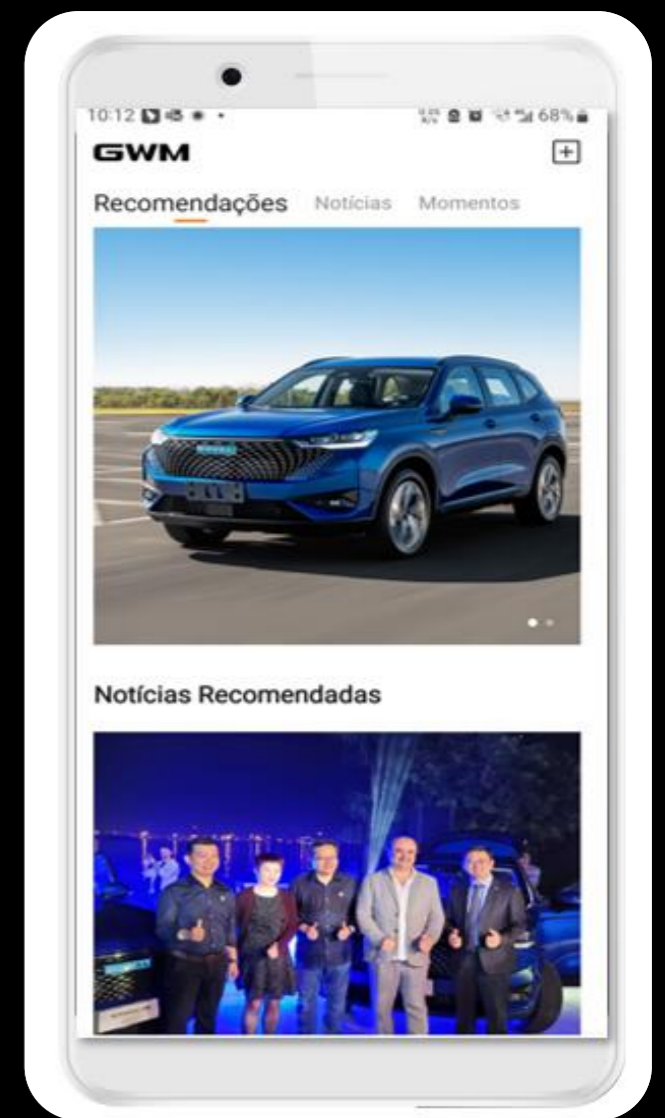
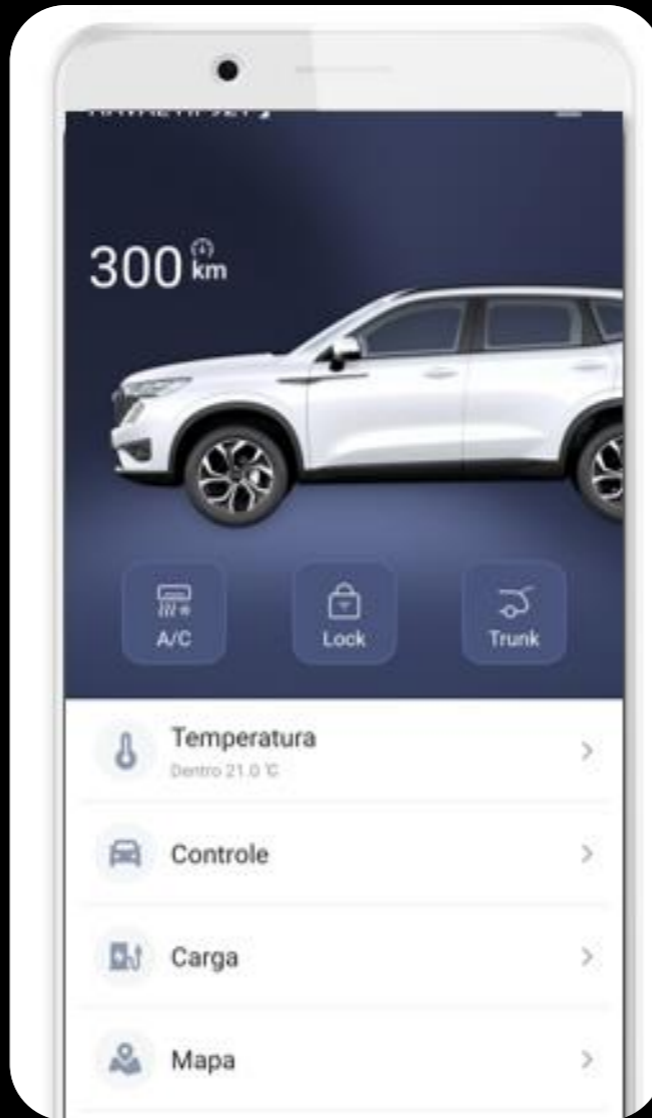
Conectividade

Interior

Exterior

Dados técnicos

### Conectividade







## Haval H6 GT MY25/25

Principais equipamentos

Cores

Conectividade

Interior

Exterior

Dados técnicos

### Interior



Bancos em couro ecológico e suede



ISOFIX para cadeirinha infantil



Wi-fi 4G para todos os passageiros



Telas de LCD HD



Volante multifuncional



Câmera de reconhecimento facial



## Haval H6 GT MY25/25

Principais equipamentos

Cores

Conectividade

Interior

Exterior

Dados técnicos

### Exterior



Recarga de 10 – 80%  
em 29min



Faróis Full-LED de alta performance com farol alto auto-comutativo



Pneus Michelin 235/55  
19 polegadas

Design esportivo e sofisticado



## Haval H6 GT MY25/25

Principais equipamentos

Cores

Conectividade

Interior

Exterior

Dados técnicos

Motor (combustão)	1.5 turbo injeção direta à gasolina
Válvulas	16
Cilindros	4
Motores elétricos	2, sendo: 1 dianteiro e 1 traseiro
Bateria (Kwh)	34
Carregamento AC – 0 a 100%	5h (aprox.)
Carregamento DC 10 – 80%	29min (aprox.)
Autonomia modo 100% elétrico	117 km (Conforme PBEV/INMETRO)
Potência combinada (cv)	393
Torque (Nm / kgfm)	762 / 77,7
Transmissão	2 velocidades
Tração	Integral nas 4 rodas; 100% variável
Velocidade máxima (km/h)	180 (limitada eletronicamente)
Peso (kg)	2.050
Pneus	Michelin 235/55 R19
Capacidade porta-malas (l)	515 / 1390
Tanque de combustível (l)	55
Dimensões (mm)	
Comprimento	4.727
Largura	1.940
Altura	1.729
Vão-livre do solo	172
Ângulo de ataque	19,8
Ângulo de saída	24,9

Siga a GWM nas redes sociais



**Garanta a sua unidade clicando aqui!**



A GWM Brasil reserva-se o direito de alterar as especificações de seus produtos sem prévio aviso. Após a produção das imagens, podem ter ocorrido alterações nos produtos. Para mais informações, consulte um dos nossos concessionários da rede GWM Brasil de sua preferência.