



Haval H6 PHEV34 MY25/25

Principais equipamentos

Cores

Conectividade

Interior

Exterior

Dados técnicos





Haval H6 PHEV34 MY25/25

Principais equipamentos

Cores

Conectividade

Interior

Exterior

Dados técnicos

NOVIDADES DA LINHA GWM HAVAL H6 PHEV34 MY25/25

- MEMÓRIA DO BANCO DO MOTORISTA AUTO-AJUSTÁVEL COM A CÂMERA DE RECONHECIMENTO FACIAL
- FAROL ALTO COM A FUNÇÃO AUTO COMUTATIVO (AUTO HIGHBEAM)
- SMART KEY – TRANCA AS PORTAS DE ACORDO COM A DISTÂNCIA DA CHAVE E O CARRO. NÃO É MAIS PRECISO SE PREOCUPAR EM FECHAR O CARRO.
- LANTERNAS TRASEIRAS SMOKED (FUMÊ)
- PORTA-LUVAS COM ILUMINAÇÃO EM LED
- NOVA ESTRATÉGIA DE BADGES NA TRASEIRA
- SUBWOOFER



Haval H6 PHEV34 MY25/25

Principais equipamentos

Cores

Conectividade

Interior

Exterior

Dados técnicos

Exterior

Abertura do porta-malas com sistema “*free-hands*”

Abertura da tampa de abastecimento elétrico

Sensor de chuva

Frisos do teto em “*black piano*”

Molduras das janelas em “*black piano*”

Antena tipo “*shark*”

Teto solar panorâmico elétrico

Grade frontal cromada

Retrovisores externos com: setas e rebatimento automático

Interior

Acabamento interno em aço escovado

Bancos revestidos em couro ecológico

Bancos dianteiros com ajuste elétrico e ventilação e ajuste de lombar para o motorista

Volante multifuncional revestido em couro ecológico e com ajuste de altura e profundidade

Carregamento de celular por indução de 15W

Apoia-braço frontal revestido em couro ecológico

Porta-copos na parte frontal e no banco traseiro (quando o encosto do banco do meio é abaixado)

Bancos traseiros rebatíveis (60/40)

Segurança ativa e passiva

6 airbags (2 frontais + 2 frontais laterais + cortinas que cobrem os bancos dianteiros e traseiros)

Aviso de obrigatoriedade do uso de cinto de segurança para todos os ocupantes do carro

Sistema de fixação de cadeira infantil – ISOFIX (2 pontos de fixação)

ABS + EBD (distribuição eletrônica de frenagem)

TCS (sistema de controle de tração)

SCM (*second collision mitigation* – em caso de colisão traseira, o carro aciona os freios para evitar engavetamento)

Smart cornering (com o ACC ligado, o carro adapta a velocidade de acordo com as curvas)

Brake assist – regula a pressão no pedal do freio

Hill descent control – assistente de descida de declive



Haval H6 PHEV34 MY25/25

Principais equipamentos

Cores

Conectividade

Interior

Exterior

Dados técnicos

Segurança ativa e passiva

Pré-tensionamento dos cintos de segurança em caso de colisão

Bancos traseiros com cintos de segurança de 3 pontos

Assistente de partida em ladeiras (subidas)

Freios com sistema de prioridade, que permite frenagem, mesmo quando o acelerador esteja pressionado

5 conexões USB sendo uma delas para câmera

12 sensores de estacionamento + 5 câmeras + 2 radares constituem toda a parte semiautônoma

Frenagem autônomas de emergência para baixas velocidades

Câmera 360° com função capô invisível + 8 visualizações

Sistema ativo de estacionamento “*Full Parking assist*”

“*Auto reverse assistance*” adaptativo – refaz os últimos 50m percorridos e reconhece novos obstáculos

ACC adaptativo (mantém a velocidade configurado ou do carro a frente) com função “*Stop & GO*”

Alerta e frenagem de emergência autônoma (reconhece pedestres, motos e bicicletas)

Alerta e frenagem de emergência de tráfego cruzado

Alerta e assistente ativo de manutenção e centralização de faixa

Condução semiautônoma nível 2+

Assistente de ponto-cego com aviso de abertura de portas mesmo após o carro estar desligado

Alerta e frenagem autônoma de tráfego cruzado enquanto o carro está na marcha à ré

Desvio inteligente – afasta o carro durante ultrapassagem de caminhões em até 30cm

EDR (“*event data recording*”) grava o comportamento de direção funcionando como caixa-preta” de avião

Reconhecimento de placas de velocidade com aviso de limite de velocidade

“*Smart key*” – liga, desliga, abre e fecha o veículo apenas com proximidade da chave

Alarme antifurto

Fechamento automático das portas programável (15 ou 30km/h)

Destravamento automático das portas em caso de acidente

E-call liga para os bombeiros (193)

B-Call entra em contato com a central GWM para atendimento 24h/7

Chave com função pânico (dispara a buzina)



Haval H6 PHEV34 MY25/25

Principais equipamentos

Cores

Conectividade

Interior

Exterior

Dados técnicos

Entretenimento

Computador de bordo com tela de LCD de 10,25 polegadas

Comandos de voz 100% português Brasil para funções “on e off-line”

App “My GWM” permite diversas funções remotas

Conectividade com Apple CarPlay e Android Auto sem fio

Tela de multimídia de 12,3 polegadas

GPS nativo com “Live Traffic”

Wi-fi 4G com função “hotspot”

Atualização de software OTA (Over the Air)

Ajuste de volume do som de acordo com a velocidade do veículo

7 modos de condução (Eco/Normal/Esportivo/Lama/Neve/AWD/Areia)

3 modos de assistente de direção (Conforto/Normal/Esportivo)

8 alto-falantes (4 alto-falantes + 4 “tweeters”) total de 140W

“Head Up Display” projeta no para-brisas informações de chamada, navegação e “Intelligent Drive”

Vidros e Espelhos

Retrovisores com: setas e rebatimento automático

Retrovisor interno antiofuscante automático

Janelas com função “one-touch” e antiesmagamento

Fechamento das janelas por meio do controle remoto

Vidros verdes e vidro traseiro com função de descongelamento

Iluminação

Faróis FULL-LED de alta performance com ajuste de altura

Lanternas traseiras FULL-LED

Faróis com função “Follow Me Home”

Faróis de milha em LED



Haval H6 PHEV34 MY25/25

Principais equipamentos

Cores

Conectividade

Interior

Exterior

Dados técnicos

Iluminação

Função “cornering” – milhas acendem enquanto o carro faz curva

Farol de neblina traseira em LED

Faróis com DRL – luz diurna

Luzes de emergência em frenagem busca (pisca-alerta)

“Brake light”

Luz ambiente azul

Luzes do interior do carro em LED

Ar Condicionado

AC “dual zone” (motorista e passageiro)

Saídas de AC para os bancos traseiros

Controle de qualidade de ar automático com filtro CN95

Purificador de ar ionizado integrado

Função de antiembaçamento do para-brisa





Haval H6 PHEV34 MY25/25

Principais equipamentos

Cores

Conectividade

Interior

Exterior

Dados técnicos

Cores Externas



Azul topázio



Branco ágata



Cinza diamante



Preto hematita



Vermelho granada



Haval H6 PHEV34 MY25/25

Principais equipamentos

Cores

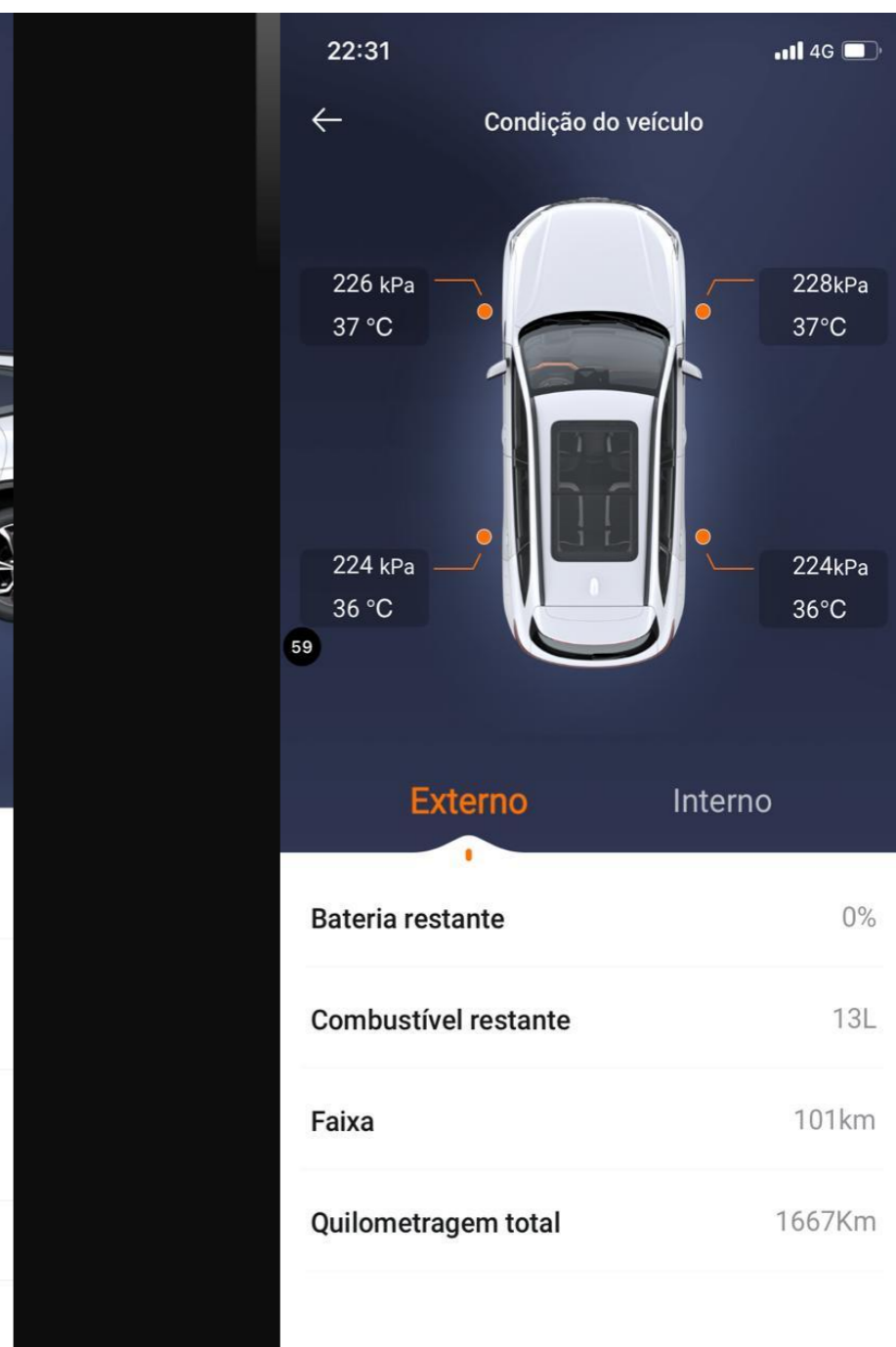
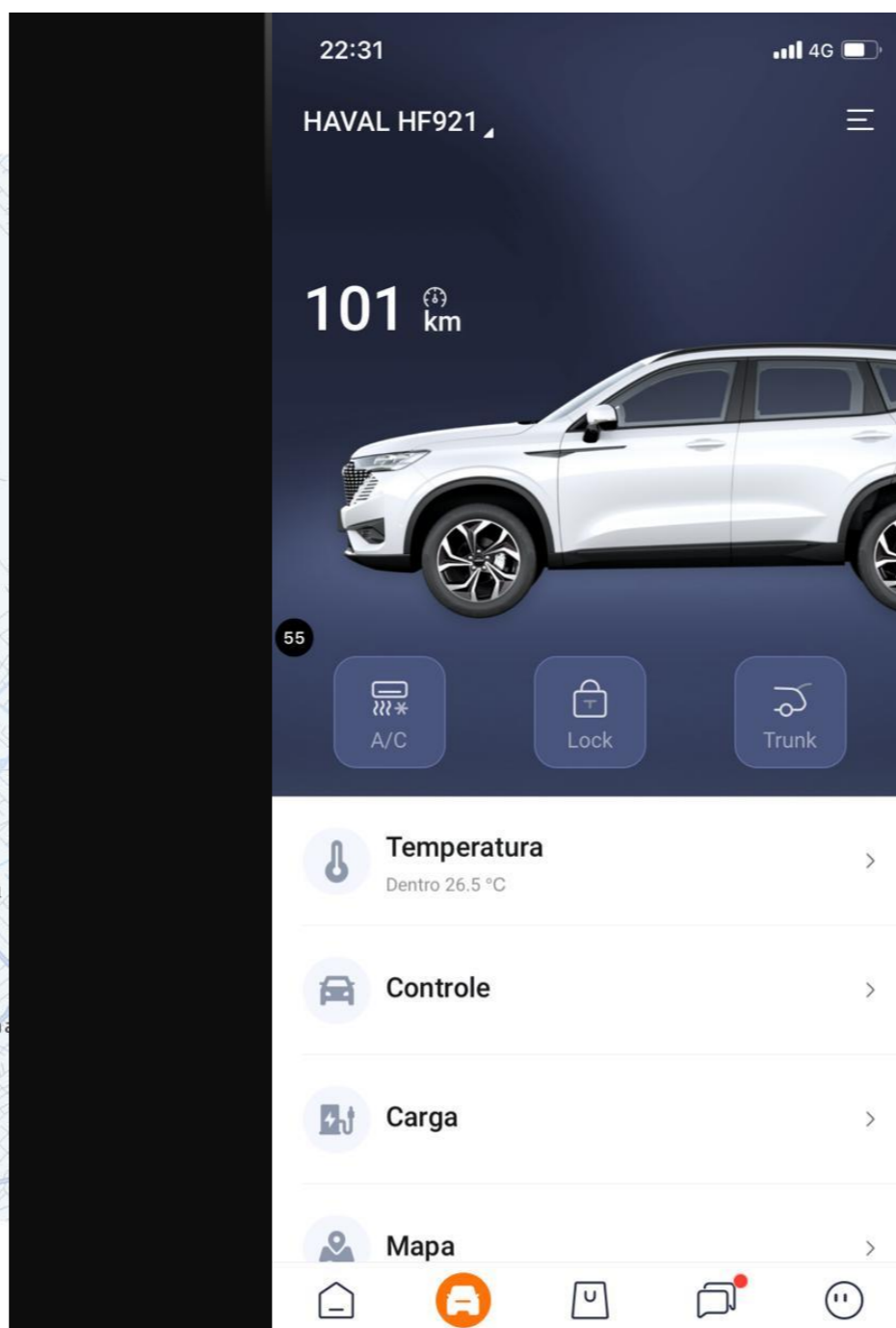
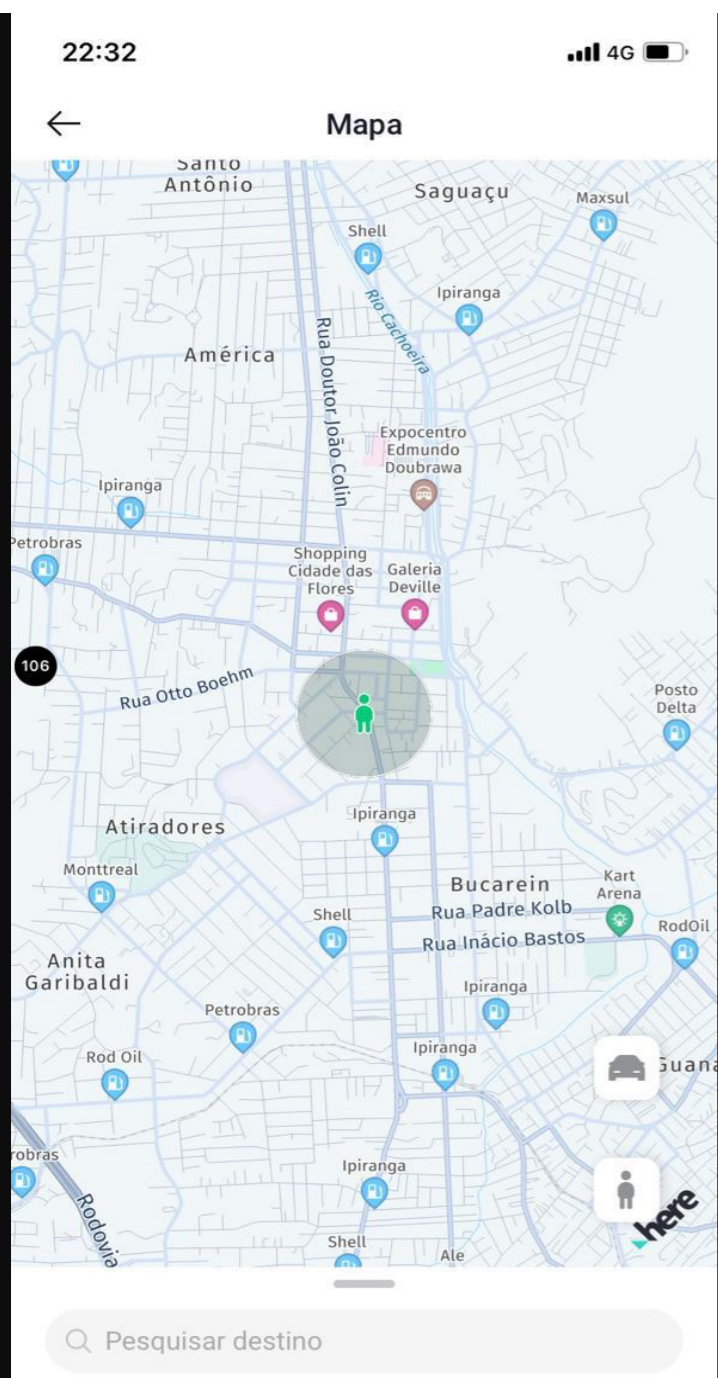
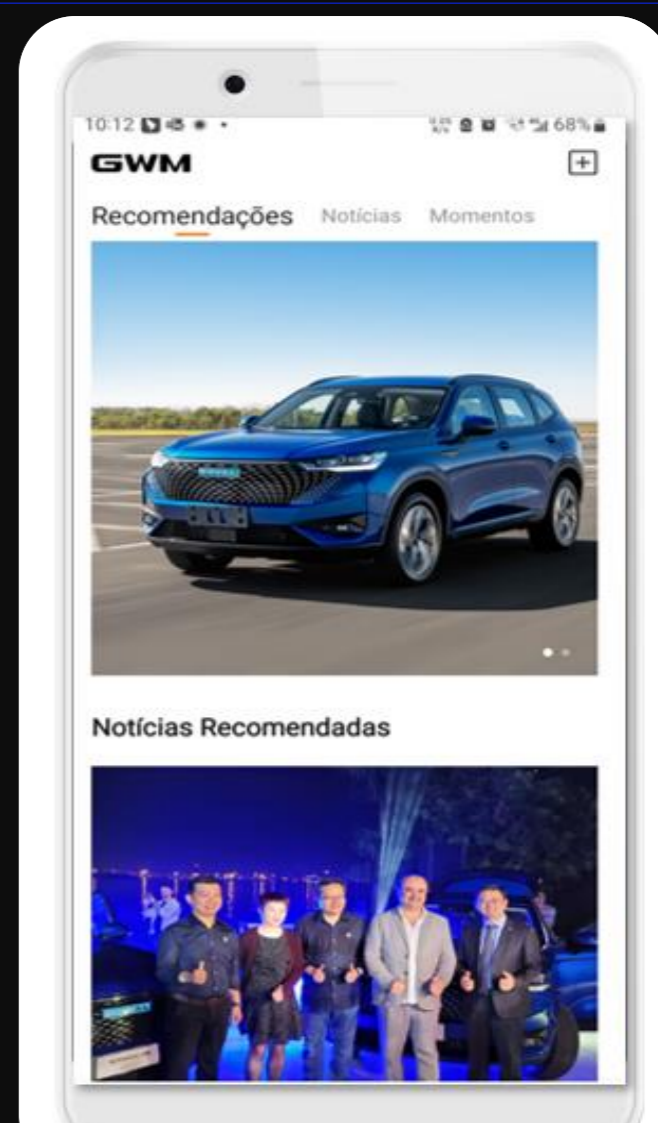
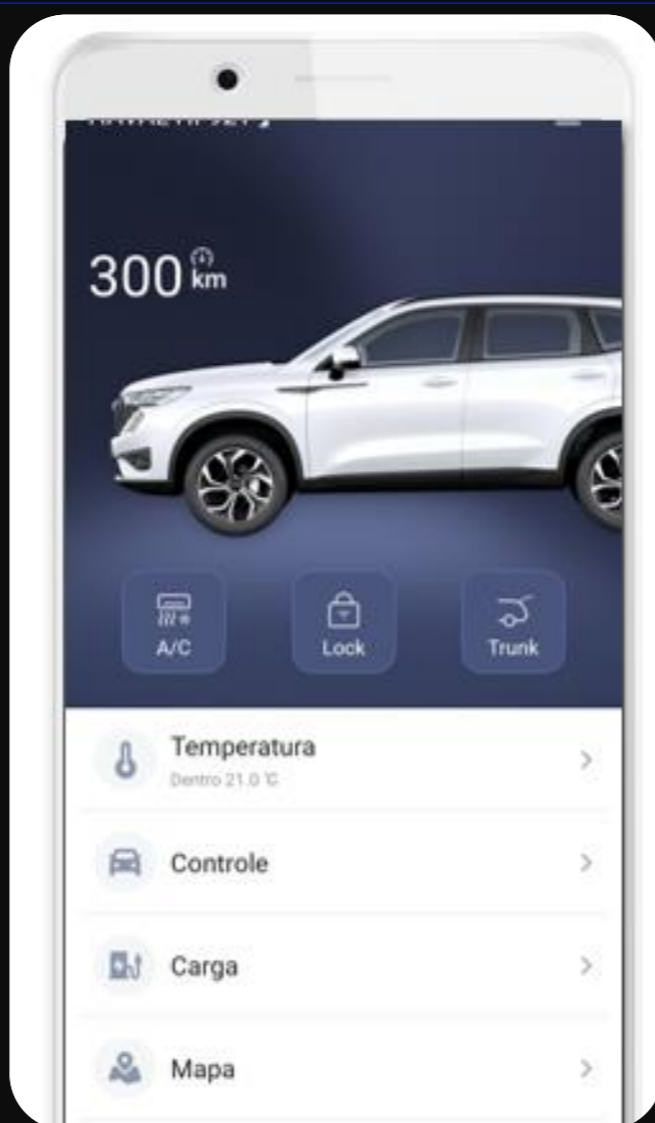
Conectividade

Interior

Exterior

Dados técnicos

Conectividade





Haval H6 PHEV34 MY25/25

Principais equipamentos

Cores

Conectividade

Interior

Exterior

Dados técnicos

Interior



Bancos em couro ecológico ventilados



ISOFIX para cadeirinha infantil



Wi-fi 4G para todos os passageiros



Telas de LCD HD



Volante multifuncional



Teto solar panorâmico



Haval H6 PHEV34 MY25/25

Principais equipamentos

Cores

Conectividade

Interior

Exterior

Dados técnicos

Exterior



Recarga de 10 – 80%
em 29min



Faróis Full-LED de alta
performance



Lanternas em LED



Detalhes em “*black piano*”



Rodas diamantadas de
19 polegadas



Design sofisticado
atemporal



Haval H6 PHEV34 MY25/25

Principais equipamentos

Cores

Conectividade


Interior

Exterior

Dados técnicos

| | |
|------------------------------|-------------------------------------|
| Motor (combustão) | 1.5 turbo injeção direta à gasolina |
| Válvulas | 16 |
| Cilindros | 4 |
| Motores elétricos | 2, sendo: 1 dianteiro e 1 traseiro |
| Bateria (Kwh) | 34 |
| Carregamento AC – 0 a 100% | 5h (aprox.) |
| Carregamento DC 10 – 80% | 29min (aprox.) |
| Autonomia modo 100% elétrico | 123 km (Conforme PBEV/INMETRO) |
| Potência combinada (cv) | 393 |
| Torque (Nm / kgfm) | 762 / 77,7 |
| Transmissão | 2 velocidades |
| Tração | Integral nas 4 rodas; 100% variável |
| Velocidade máxima (km/h) | 180 (limitada eletronicamente) |
| Peso (kg) | 2.040 |
| Pneus | 235/55 R19 |
| Capacidade porta-malas (l) | 560/1445 |
| Tanque de combustível (l) | 55 |
| Dimensões | |
| Comprimento (mm) | 4.683 |
| Largura (mm) | 1.886 |
| Altura (mm) | 1.729 |
| Vão-livre do solo (mm) | 182 |
| Ângulo de ataque (graus) | 23,7 |
| Ângulo de saída (graus) | 27,9 |

Siga a GWM nas redes sociais



A GWM Brasil reserva-se o direito de alterar as especificações de seus produtos sem prévio aviso. Após a produção das imagens, podem ter ocorrido alterações nos produtos. Para mais informações, consulte um dos nossos concessionários da rede GWM Brasil de sua preferência.